



BAIC BEIJING X75 1.5 T-GDI 177KM

Bezpieczeństwo

- Układ elektroniczny
- Elektryczne wspomaganie kierownicy EPS
- Tryby jazdy: ECO/Sport/Comfort
- ABS (system zapobiegający blokowaniu kół podczas hamowania)
- EBD (elektroniczny rozdział siły hamowania)
- EBA (asystent hamowania awaryjnego)
- EPB (elektroniczny hamulec postojowy)
- Automatyczne zatrzymanie
- ESP (elektroniczny system stabilizacji toru jazdy)
- HHC-Hill Hold Control (asystent ruszania na wzniesieniu)
- HDC (system kontroli zjazdu ze wzniesienia)
- Automatyczny układ wspomagania parkowania
- Bezkluczkowy rozruch
- Czujnik deszczu
- Czujnik światła
- Poduszki powietrzne kierowcy i pasażera
- Przednie boczne poduszki powietrzne
- Trzypunktowe pasy bezpieczeństwa
- Uchwyt ISOFIX
- Przednie pasy bezpieczeństwa z regulacją wysokości
- TPMS (system monitorowania ciśnienia w oponach)
- Układ wspomagania parkowania PDC przód / tył
- Ostrzeżenie o otwartych drzwiach
- Inteligentne systemy bezpieczeństwa
- Kamera 360°
- Ostrzeżenie o niezamierzonej zmianie pasa ruchu LDW
- Asystent utrzymania pasa ruchu RDP
- System utrzymania pasa ruchu LKA
- Asystent martwego pola BSD
- Ostrzeżenie przed kolizją czołową
- Inteligentne sterowanie reflektorami HMA
- Adaptacyjny tempomat zintegrowany z ACC

Multimedia

- Łączność Bluetooth
- 8 głośników
- System informacyjno-rozrywkowy LCD 12,30"
- Łącze Carbit
- Indukcyjna stacja ładująca do smartfona

Widoczność


- Światła do jazdy dziennej LED
- Funkcja powrotu do domu
- Tylne światła przeciwmgielne LED
- Tylne światła LED
- Zewnętrzne lusterko wsteczne z kierunkowskazami LED
- Oświetlenie Ambiente w kilku kolorach
- Klimatyzacja i wentylacja
- Dwustrefowa klimatyzacja automatyczna

Komfort i stylistyka

- Elektrycznie regulowane lusterka zewnętrzne
- Podgrzewane lusterka zewnętrzne
- Ogrzewanie tylnej szyby
- Panoramiczny szklany szyberdach
- Relingi dachowe
- 19-calowe felgi aluminiowe (szare)
- Inteligentna elektrycznie sterowana kłapa tylna z zabezpieczeniem przed przytrzaśnięciem
- Niezależne zawieszenie McPhersona
- Wentylowany przedni hamulec tarczowy
- Tylne hamulec tarczowy
- Port ładowania 12 V
- Port USB
- Elektrycznie sterowane szyby przód / tył z zabezpieczeniem przed przytrzaśnięciem
- Kierownica wielofunkcyjna regulowana w 4 kierunkach
- Wysokiej jakości dwukolorowe wnętrza z imitacji skóry
- Fotel kierowcy regulowany elektrycznie w 6 kierunkach
- Elektryczne podparcie lędźwiowe w fotelu kierowcy (4-kierunkowe)
- Fotel pasażera regulowany elektrycznie
- Podgrzewane fotele przednie
- Wentylowane fotele przednie
- Haczyk na torbę w bagażniku

Kolorystyka


Szary metallic




Biały metallic




Czarny metallic



Czerwony metallic



Srebrny metallic



Wnętrze



Dane techniczne

Typ silnika: 1.5 l Turbo GDI, 4- cylindrowy, 4-suwowy

Paliwo: Benzyna

Skrzynia: Automatyczna skrzynia biegów 7DCT

Prędkość maksymalna: 200 km/h

Wydajność: 130 kW

Moment obrotowy: 275 Nm/5500 obr./min

Dł./szer./wys: [mm] 4710/1892/1715

Tara: 1665 kg

Dopuszczalna masa całkowita: 2095 kg

Napęd: na przednie koła

Koła: 235/55 R19

Rozstaw osi: 2800 milimetr

Zdolność holowania z hamulcem: 1800 kg (w przygotowaniu)

Zdolność holowania bez hamulca: 750 kg (w przygotowaniu)

Obciążenie nośne: 75 kg

Pojemność zbiornika: 60 L

Zużycie paliwa w cyklu mieszanym: 8,3 l/100km

Norma emisji spalin: Euro 6