



## Baic BJ 60

### Bezpieczeństwo

Poduszki powietrzne kierowcy i pasażera  
Przednie boczne poduszki powietrzne kierowcy i pasażera z przodu  
Kurtyna powietrzna  
Trzypunktowe pasy bezpieczeństwa (przód z regulacją wysokości)  
ISOFIX\*2  
Przypomnienie o zapięciu pasów bezpieczeństwa na siedzeniu kierowcy/pasażera  
Przypomnienie o zapięciu pasów bezpieczeństwa w drugim rzędzie  
TPMS (system monitorowania ciśnienia w oponach)  
Układ wspomagania parkowania PDC przód/tył  
Ostrzeżenie o otwartych drzwiach  
Ostrzeżenie o prędkości  
Automatyczne odblokowanie drzwi w razie wypadku  
ABS (system zapobiegający blokowaniu kół podczas hamowania)  
EBD (elektroniczny rozdział siły hamowania)  
EBA (Asystent hamowania awaryjnego)  
ESP (elektroniczny system stabilizacji toru jazdy)  
TJA-(System Wspomagania Korka)  
Ostrzeżenie o niezamierzonej zmianie pasa ruchu LDW  
Asystent utrzymania pasa ruchu RDP  
Asystent martwego pola BSD  
Układ ostrzegania przed kolizją czołową  
Ostrzeżenie o ruchu poprzecznym  
AEB Hamowanie awaryjne / wykrywanie pieszych  
Obsługa i komfort  
Elektroniczna dźwignia zmiany biegów  
Elektryczne wspomaganie kierownicy EPS  
Tryby jazdy: (ECO/Sport/Comfort/Śnieg/Piasek/Błoto/Skała/Brodzenie)  
System terenowy  
RIM – System Kontroli Dachowania  
TCS (System Kontroli Trakcji)  
EPB (elektroniczny hamulec postojowy)  
Asystent ruszania HHC na wzniesieniu  
Asystent zjazdu ze wzniesienia HDC  
Adaptacyjny tempomat  
Automatyczny system start-stop  
Dostęp bezkluczykowy  
Czujnik deszczu  
Inteligentny czujnik do zamykania okien podczas deszczu  
Kamera 360°  
Trzystrefowa klimatyzacja automatyczna

## **Widoczność**

Lusterka zewnętrzne z logo (wyświetlane na podłodze)  
Lusterka zewnętrzne ze zintegrowanymi kierunkowskazami  
Lusterka zewnętrzne regulowane elektrycznie/składane  
Podgrzewane lusterka zewnętrzne  
Ogrzewanie tylnej szyby  
Panoramiczny szklany dach  
Reflektory LED  
Światła doświetlające zakręty  
Asystent świateł drogowych  
Światła LED do jazdy dziennej  
Tylne światła przeciwmgielne  
Światło hamowania LED  
Tylne światła LED


## **Multimedia**

Radio  
Łączność Bluetooth  
Sieć WIFI  
12 głośników + wzmacniacz  
Zestaw wskaźników LCD 10.25br>LCD systemu informacyjno-rozrywkowego 12.8  
Indukcyjna stacja ładująca do smartfona

## **Komfort i stylistyka**

Relingi dachowe  
20-calowe felgi aluminiowe  
Wentylowany przedni hamulec tarczowy  
Tylne hamulec tarczowy  
Wnętrze ze skóry syntetycznej  
Gniazdo 12V z przodu  
Gniazdo 12V w bagażniku  
Port USB-C przód/tył  
Elektrycznie sterowane szyby przód/tył z zabezpieczeniem przed przytrzaśnięciem  
Wielofunkcyjna skórzana kierownica regulowana w 4 kierunkach  
Podgrzewanie kierownicy  
Podłokietnik środkowy ze schowkiem + chłodzenie z przodu  
Przedni uchwyt na kubek  
Podłokietnik środkowy z uchwytem na kubek w drugim rzędzie  
Uchwyt na kubek w trzecim rzędzie  
Funkcja pamięci fotela kierowcy  
Fotel kierowcy regulowany elektrycznie w 10 kierunkach  
Fotel pasażera regulowany elektrycznie w 6 kierunkach  
Ogrzewanie fotela / wentylacja fotela przód/tył  
Fotele masujące przód/tył  
Schowek na okulary  
Tylne siedzenia regulowane ręcznie w 4 kierunkach  
Oparcie tylnej kanapy składane w proporcji 60/40  
Funkcja powrotu do domu  
Czujnik światła


## Kolorystyka




czarny metallic




biały metallic




zielony metallic



matowy zielony metallic



jasnoniebieski metallic



ciemnozielony metallic

## Wnętrze



## Dane techniczne

**Silnik:** 2.0 Turbo 256KM

**Pojemność skokowa:** 1997 cm<sup>3</sup>

**Moc:** 188 kW (256 KM)/ 10 kW ( 13,6 KM)

**Paliwo:** Benzyna/ Akumulator

**Skrzynia:** Automatyczna 8 AT

**Prędkość maksymalna (km/h):** 180 km/h

**Moment obrotowy (Nm):** 400 / 50

**Napęd:** 4x4

**Pojemność zbiornika (litry):**85

**Wymiary gabarytowe (dł./szer./wys.) (mm):** 5040/1955/1925

**Masa całkowita (kg):** 2920

**Uciąg (kg):** 3000

**Miejsc:** 7

**Pojemność bagażnika:** 972-1836

**Prześwit (mm):** 215

**Rozstaw osi (mm):** 2820

**Norma emisji spalin:** Euro 6

**Zużycie paliwa w cyklu mieszanym (l/100km):** 9,8