



## **BAIC BEIJING X55 1.5 T-GDI 177KM**

### **Bezpieczeństwo**

- EPS ( elektryczne wspomaganie kierownicy )
- ABS (układ przeciwblokujący)
- EBD (elektroniczny rozdział siły hamowania)
- EBA (wspomaganie hamowania awaryjnego)
- EPB (elektroniczny hamulec postojowy)
- Tryby jazdy: ECO/ Sport /Komfort
- Asystent pasa ruchu
- ESP (program stabilności elektronicznej toru jazdy)
- HHC-Hill Hold Control (wspomaganie ruszania pod górę)
- HDC (kontrola zjazdu ze wzniesienia)
- Automatyczny asystent parkowania APA (obsługa jednym przyciskiem)
- System bezkluczykowy
- Czujnik deszczu
- Czujnik zmierzchu
- Poduszki powietrzne kierowcy i pasażera
- Kurtyny boczne
- Trzypunktowe pasy bezpieczeństwa
- ISOFIX\*2
- Przednie pasy bezpieczeństwa z regulacją wysokości
- Ostrzeżenie o niezapiętym pasie bezpieczeństwa kierowcy /pasażera (symbol + dźwięk)
- Ostrzeżenie dotyczące niezapiętych pasów bezpieczeństwa z tyłu (symbol)
- TPMS (system monitorowania ciśnienia w oponach)
- Wspomaganie parkowania PDC ( czujniki przód/tył )
- Ostrzeżenie o otwartych drzwiach
- Ogranicznik prędkości
- Automatyczne odblokowanie drzwi w razie wypadku
- System alarmowy
- Kamera 360°
- LDW ( ostrzeżenie o opuszczeniu pasa ruchu )
- BSD ( asystent martwego pola )
- FCW ( ostrzeżenie przed kolizją czołową )
- HMA ( inteligentne sterowanie reflektorami )
- Aktywny tempomat

## Komfort i stylistyka

- Klimatyzacja automatyczna dwustrefowa
- Tylony wylot powietrza
- Filtr pyłków
- Klimatyzowany schowek
- Podgrzewane i wentylowane fotele
- Elektrycznie regulowane lusterka zewnętrzne
- Podgrzewane lusterka
- Ogrzewanie tylnej szyby
- Panoramiczny szklany dach
- Relingi dachowe
- 19-calowe felgi aluminiowe (szare)
- Antena ( płetwa rekina)
- Inteligentna elektryczna pokrywa bagażnika z zabezpieczeniem przed przytrzaśnięciem
- Zabezpieczenie podwozia komory silnika
- Niezależne zawieszenie McPherson
- Miękkie, częściowo piankowe wnętrze
- Możliwość przyciemniania lusterka wewnętrznego
- Osłony przeciwsłoneczne z lusterkami kosmetycznymi, podświetlane
- Port ładowania 12V
- Port ładowania 12V w bagażniku
- Port USB z przodu
- Tylony port USB
- Port USB w środkowym podłokietniku
- Elektryczne szyby przednie/ tylne z zabezpieczeniem przed przyciśnięciem
- Kierownica wielofunkcyjna z możliwością regulacji w 4 kierunkach
- Wysokiej jakości dwukolorowe wnętrze z ekologicznej skóry
- Podłokietnik środkowy z przodu
- Przedni uchwyt na kubek
- Tylony podłokietnik środkowy (z uchwytem na kubek)
- Fotel kierowcy regulowany elektrycznie w 6 kierunkach
- Elektryczne podparcie odcinka lędźwiowego w fotelu kierowcy (4-kierunkowe)
- Fotel pasażera regulowany elektrycznie w 4 stopniach
- Podgrzewane siedzenia z przodu
- Wentylowane przednie siedzenia
- Oparcie tylnego siedzenia składa się w proporcji 60/40
- Haczyk na torbę w bagażniku
- Podwójna podłoga w bagażniku
- Wentylowane przednie hamulce tarczowe
- Tylne hamulce tarczowy
- Koło zapasowe/ dojazdowe

## Widoczność


- Światła do jazdy dziennej LED
- Funkcja powrotu do domu
- Tylne światła przeciwmgielne LED
- Tylne światła LED
- Zewnętrzne lusterko wsteczne z kierunkowskazami LED
- Oświetlenie otoczenia w wielu kolorach
- Przednie lampki z automatycznym wyłączeniem

## Multimedia


- Radio
- Bluetooth
- 8 głośników
- Wyświetlacz komputera pokładowego 10,1"
- System informacyjno-rozrywkowy LCD 10,25"
- Wi-Fi
- Indukcyjna stacja ładująca

## Kolorystyka


Czerwony metallic



Czarny metallic




Grafitowy metallic




Biały metallic



Zielony metallic



Srebrno- błękitny metallic



## Wnętrze



## Dane techniczne

**Typ silnika:** 1,5 l Turbo GDI, 4-cylindrowy, 4-suwowy

**Paliwo:** Benzyna

**Skrzynia:** Automatyczna skrzynia biegów 7DCT

**Prędkość maksymalna:** 200 km/h

**Moc:** 130 kW/ 177KM

**Moment obrotowy:** 275 Nm/5500 obr./min

**Dł./szer./wys:** [mm] 4620/1886/1860

pień 380L – 1450L

**Masa własna:** 1617 kg

**Dopuszczalna masa całkowita:** 1970 kg

**Napęd:** na przednie koła

**Koła:** 225/55 R19 99H | 225/60 R18 100H

**Rozstaw osi:** 2735 mm

**Pojemność bagażnika:** 350 l

Tor VA 1615 mm

Śledź HA 1625 mm

**Zdolność holowania z hamulcem:** 1500 kg (w przygotowaniu)

**Zdolność holowania bez hamulca:** 750 kg (w przygotowaniu)

**Obciążenie nośne:** 75 kg

**Pojemność zbiornika:** 53L

**Zużycie paliwa w cyklu mieszanym:** 7,86 l/100 km

**Przyśpieszenie 0-100 km/h:** 7,8 sek

**Zawieszenie przednie:** kolumny McPherson

**Zawieszenie tylne:** niezależne zawieszenie wielowahaczowe